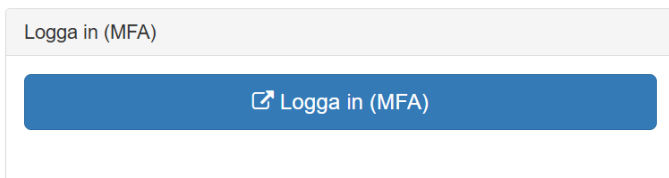
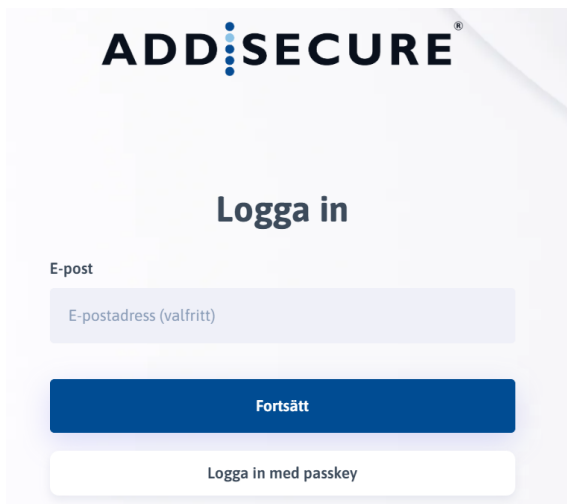


Aktivera tvåstegsverifiering för MyAddSecure-tjänsten

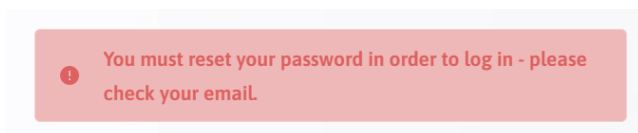
1. Gå till inloggningssidan för MyAddSecure.
2. Tryck på den blå inloggnings knappen längst ner på sidan.



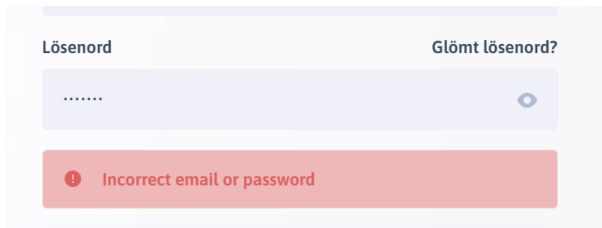
3. Ange din e-postadress och tryck på Fortsätt.



4. När applikationen ber om ett lösenord, ange "addsecure".
5. Applikationen kommer att meddela dig om lösenordsändringen.



6. Om meddelandet om lösenordsändring inte visas trycker du på texten Glömt lösenord?



The screenshot shows a login form with two input fields: "Lösenord" (Password) and "Glömt lösenord?" (Forgot password?). The password field contains several dots. Below the fields is a red error message: "Incorrect email or password".

I båda fallen skickar applikationen ett meddelande om lösenordsändring till den e-postadress du angett.

7. Tryck på knappen Set new password (1) ELLER kopiera länken (2) till din webbläsare.

Forgot your password? No worries!
Click below to set a new one.

Set new password >

If you didn't make this request, ignore this email.

If that doesn't work, copy and paste the following link into your browser:

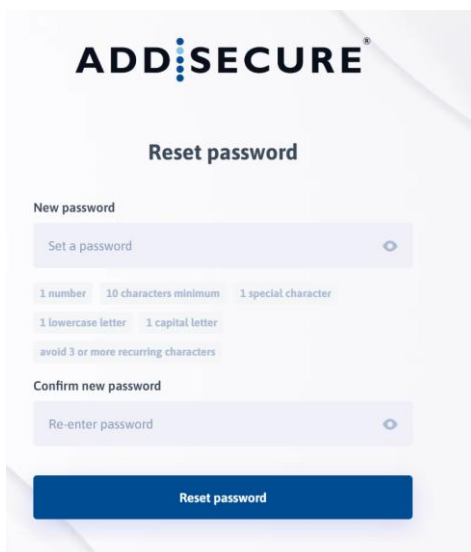
<https://auth.addsecure.com/oauth/account/reset-password?userId=e0e874f8-3e81-4f93-a367-2470f8f5194c&token=201b0955-edc9-46a1-a46d-691586360785&redirectUrl=https%3A%2F%2Fauth.addsecure.com%2Foauth%2Fportal>

Best Regards,
AddSecure

8. Ange ditt nya lösenord i fältet Set a password. Lösenordet måste bestå av minst tio tecken och innehålla en siffra, ett specialtecken, en versal och en gemen. Undvik att använda fler än tre identiska tecken.

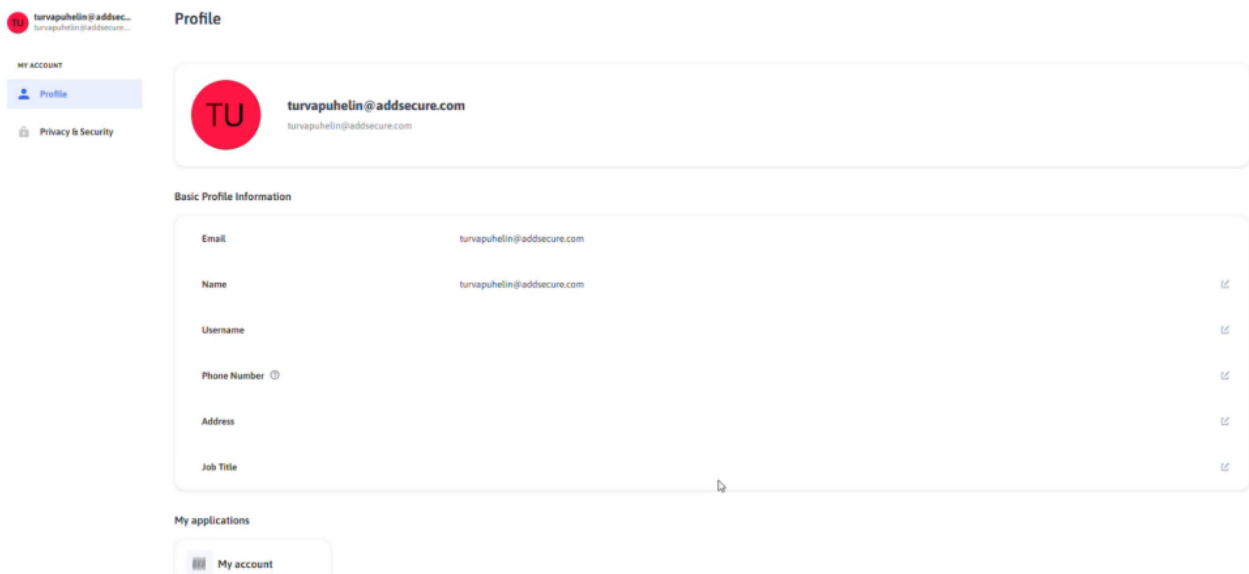
Ange ditt lösenord igen i fältet Re-enter password.

Slutför skapandet av lösenordet genom att trycka på Knappen Reset password.



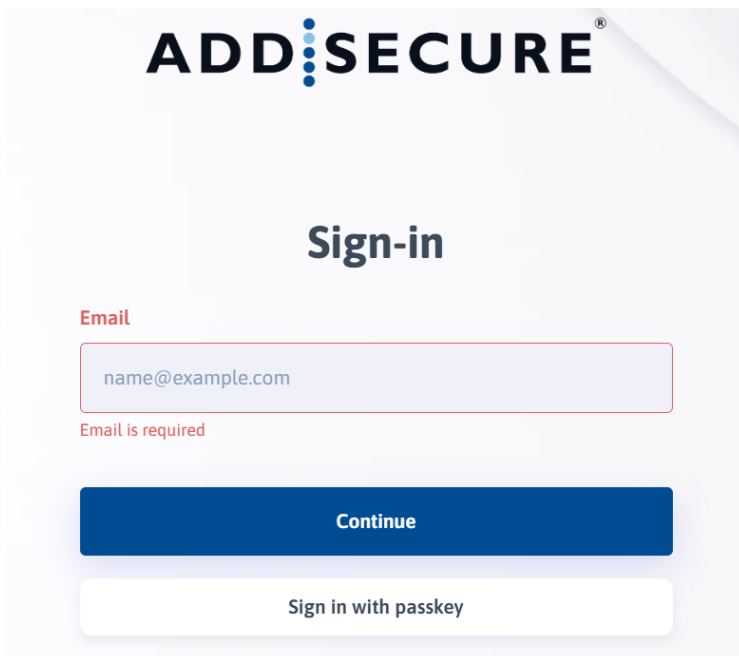
The screenshot shows the "ADD:SECURE" logo at the top, followed by the heading "Reset password". Below this is a "New password" section with a "Set a password" input field. Underneath the input field are requirements: "1 number", "10 characters minimum", "1 special character", "1 lowercase letter", "1 capital letter", and "avoid 3 or more recurring characters". Below that is a "Confirm new password" section with a "Re-enter password" input field. At the bottom is a blue "Reset password" button.

Systemet bekräftar att lösenordet har skapats och omdirigerar dig till **Profile** - sidan:



Detta är endast ett steg vid den första inloggningen och **inga åtgärder vidtas på denna sida**. Du måste nu återvända till tjänsten MyAddSecure, så ange myaddsecure.addsecure.fi i adressfältet i din webbläsare.

9. Ange din e-postadress i fältet Email och tryck på Continue för att visa lösenordsfältet. Ange det valda lösenordet i fältet Password.



10. Systemet kommer att be dig välja en metod för tvåfaktorsautentisering (2FA eller MFA):



Set Up MFA

Set up one of these methods to log in



Authenticator app

Google Authenticator, Authy, etc



Security Key

USB key and mobile devices



Send an Email with code

11. Välj autentiseringsapp (Authenticator App) och fortsätt till steg 12. Om du inte har en autentiseringsapp väljer du Skicka ett e-postmeddelande med kod och fortsätter till steg 13.

12a. Skanna QR-koden som visas på skärmen med hjälp av autentiseringsappen. Ange koden i rutorna och tryck på knappen Verify.

Setup Authenticator

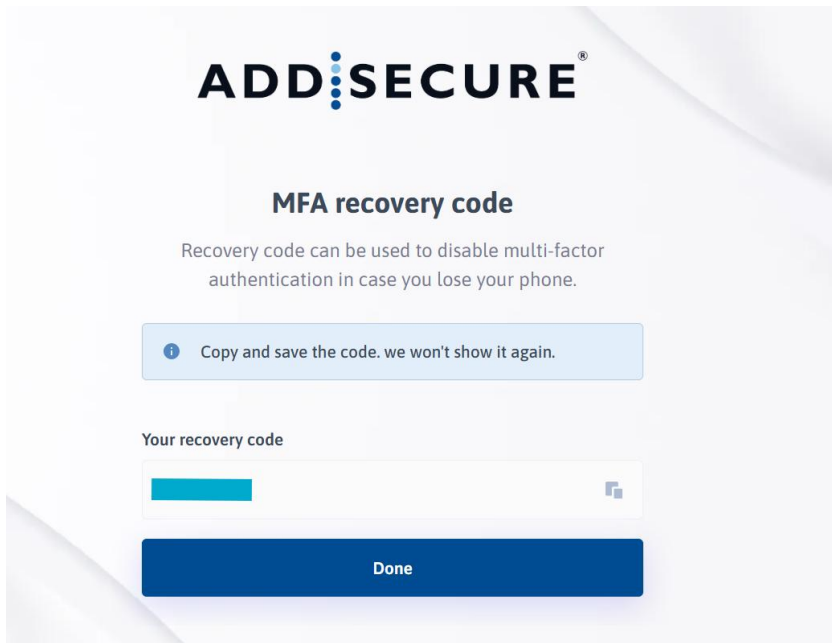
Use your phone to scan the following QR code with Google Authenticator or other authenticator apps.

To continue, enter the six-digit code from your authenticator app.

Verify

[Authenticate another way](#)

12b. I fönstret för MFA-recovery code kopierar du återställningskoden från fältet Your recovery code. Se till att förvara koden på ett säkert ställe. Om du tappar bort den och glömmer ditt lösenord kan ditt konto inte återställas. När du är klar trycker du på knappen Done.

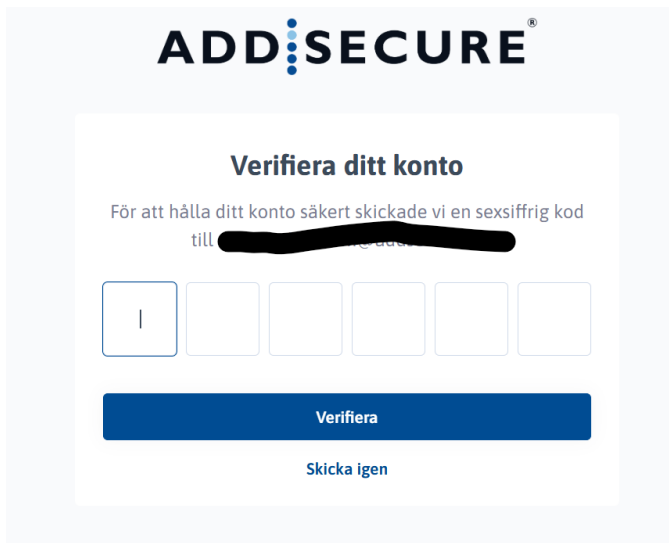


12c. Systemet omdirigerar dig till startsidan för tjänsten MyAddSecure.

13. Välja Skicka ett e-postmeddelande med kod



14. Verifiera ditt konto och ange koden som skickats till din e-postadress.



ADD:SECURE

Verifiera ditt konto

För att hålla ditt konto säkert skickade vi en sexsiffrig kod till [redacted]

15. Koden skickas till din e-postadress på engelska.

Hi [redacted]

You are required to login with the following code.

Copy and paste the following code in the login form. The code will expire in 5 minutes

986846

Best Regards,
AddSecure

16. Du är nu inloggad på tjänsten MyAddSecure.

Du är inloggad på MyAddSecure

Obs!

Färdig!